

SICU SREZ RZA

**PIÙ FATTI
e COESIONE
SOCIALE**

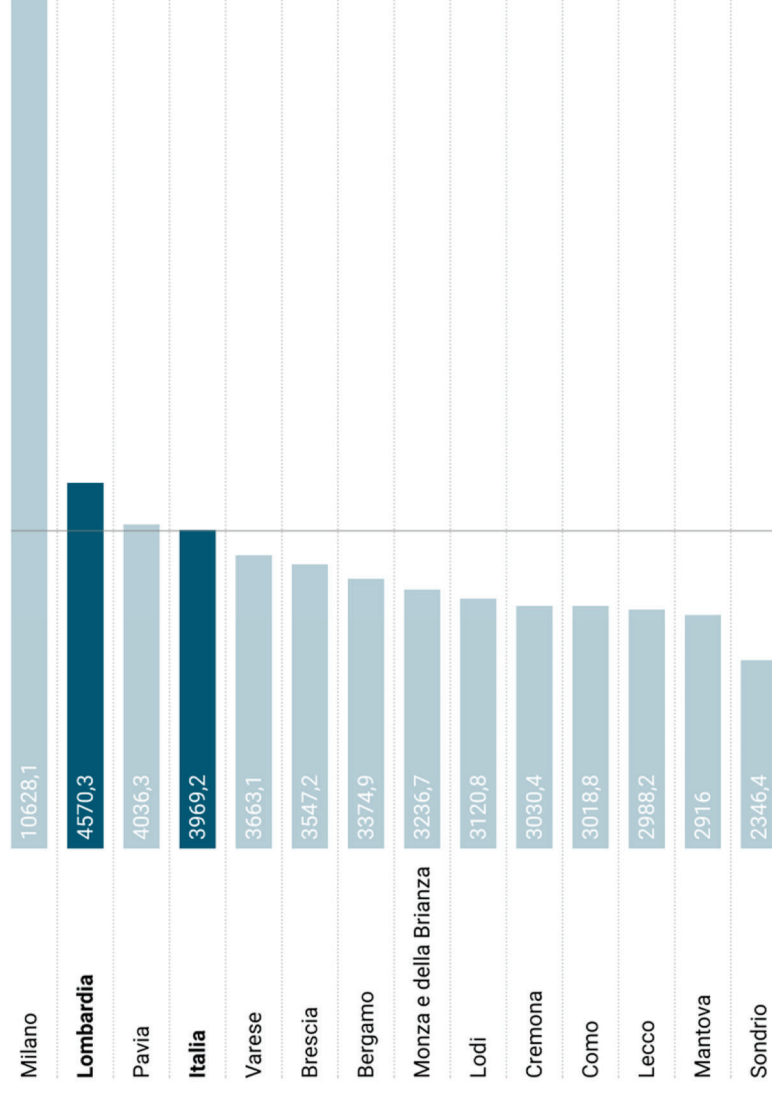
Un **CONFRONTO**
su **LEGALITÀ, DIRITTI,**
e **POLITICHE URBANE**



- Sono stati denunciati **456.962 delitti nel 2023** a fronte dei 440.421 commessi nel 2022, rappresentando **il 19,5% del totale nazionale**

- Il dato lombardo è **sopra la media nazionale**

Delitti denunciati in Lombardia per 100.000 abitanti



Fonte: elaborazione Gruppo PD Lombardia su dati Istat e Ministero dell'Interno

Tabella 1 - Delitti denunciati in Lombardia per tipo. Confronto anni 2019-2023 in valori assoluti

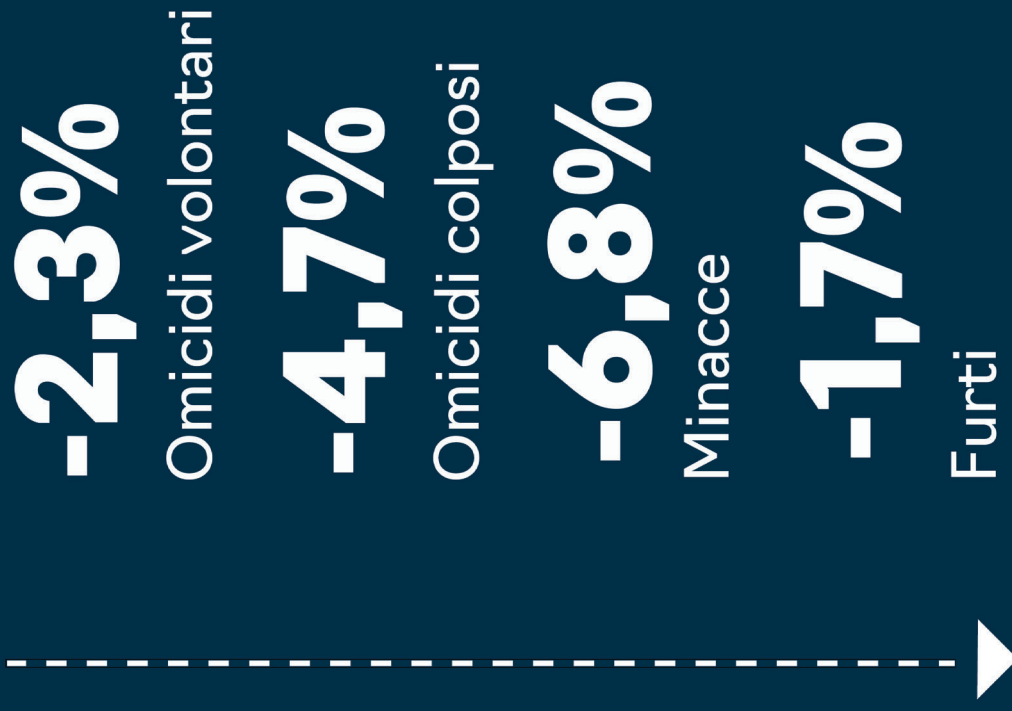
Tipo di delitto	2019	2020	2021	2022	2023	Incremento 2019-2023%
Omicidi volontari	43	43	36	47	42	-2,3%
Tentati omicidi	130	100	121	133	152	16,9%
Omicidi colposi	235	239	198	237	224	-4,7%
Lesioni dolose	10.509	8.348	10.086	10.586	10.960	4,3%
Percosse	2.935	2.694	2.962	3.200	3.381	15,2%
Minacce	11.166	10.156	10.769	10.471	10.431	-6,6%
Violenza sessuale	947	878	1.053	1.306	1.332	40,7%
Furti	218.499	136.080	167.975	207.027	214.735	-1,7%
Rapine	4.926	4.064	5.261	6.205	6.554	33,0%
Estorsione	1.401	1.288	1.654	1.944	1.858	32,6%
Truffe e frodi informatiche	38.769	43.002	53.407	50.061	54.709	41,1%
Delitti informatici	3.535	4.440	5.824	7.152	6.929	96,0%
Danneggiamenti	60.804	48.557	57.758	60.092	62.120	2,2%
Delitti complessivi	439.302	337.406	398.610	440.421	456.962	4,0%

Fonte: elaborazione PoliS-Lombardia su dati Ministero dell'interno.

- Si può notare una ripresa dei reati contro il patrimonio - **il reato di furto rappresenta da solo quasi il 60% delle vittime di reato** - e la crescita dei reati collegati all'uso delle nuove tecnologie
- Aumentano sensibilmente i reati di **violenza sessuale (+40,7%)** e di **estorsione (32,6%)**

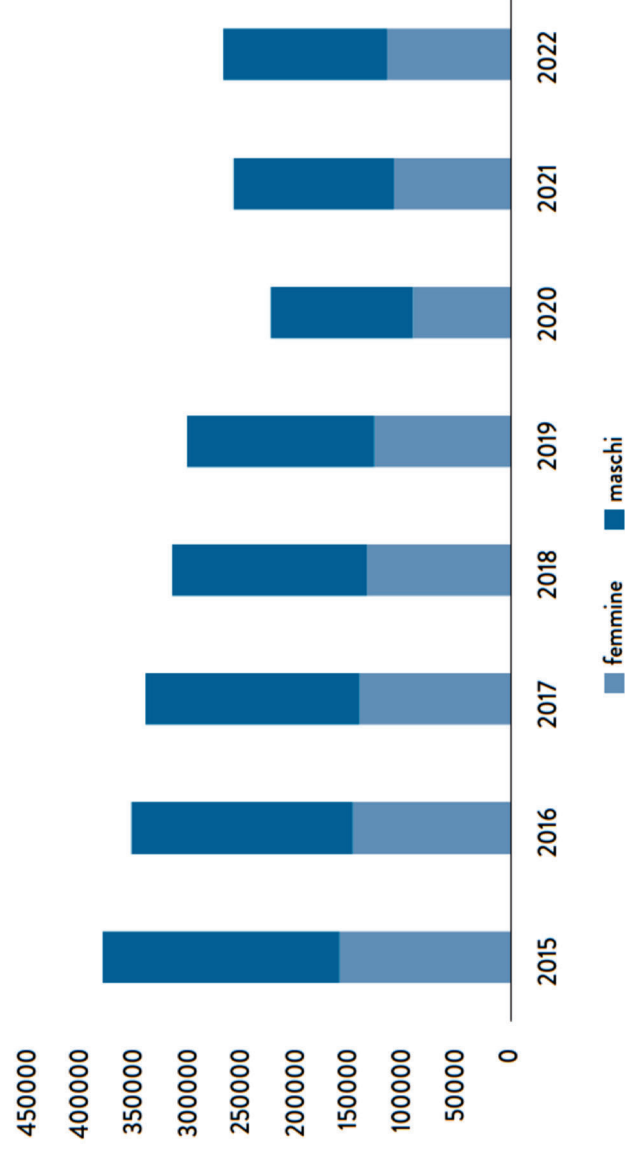
Reati in diminuzione

2019-2023



- La vittima di reato è quasi per il **60% di genere maschile**
- Caratterizzato dalla netta prevalenza del genere sono i reati di **violenza sessuale (dove il 90% delle vittime è di genere femminile)** e il reato di **stalking**

figura 2 - Andamento del numero di vittime di reati in Lombardia per genere (2015-2022)



Fonte: elaborazione Polis-Lombardia su dati Istat e Ministero dell'Interno.

0,012%

La percentuale del bilancio regionale dedicata
alla missione sicurezza e ordine pubblico



COSA (NON) FA REGIONE LOMBARDIA?


- Nel 2025 ha tagliato **2.355.408,60 euro** rispetto alle risorse del 2024 ai capitoli destinati a **Ordine Pubblico e Sicurezza**
- I **Trasferimenti correnti ad amministrazioni locali** per la realizzazione di iniziative e interventi in materia di sicurezza **hanno subito un taglio del 40%**.
- **Le risorse per iniziative di sensibilizzazione sono state azzerate**, insieme al finanziamento dei progetti ICT
- **La formazione di base** per gli agenti e la formazione di qualificazione per gli Ufficiali **non è ancora stata correttamente ultimata**
- **Il Comitato Tecnico dei comandanti e ufficiali** a supporto della Struttura regionale **e il Tavolo di consultazione composto dai sindaci sono incompleti** nella loro composizione

COSA HA FATTO IL PARTITO DEMOCRATICO?

MOZIONI, INTERROGAZIONI, ORDINI DEL GIORNO, ACCESSI AGLI ATTI SUL TEMA DELLA SICUREZZA

 Richiesta di **incremento di risorse**
per i trasferimenti agli enti locali

 Maggiore **attività di formazione per gli agenti**
e gli ufficiali di polizia locale


 Maggiori risorse per le **politiche inerenti alla**
sicurezza dei cittadini e alla promozione di
politiche integrate di sicurezza urbana



Richiesta di implementazioni sulla **sicurezza nelle stazioni ferroviarie per il personale a bordo treni e per gli utenti**

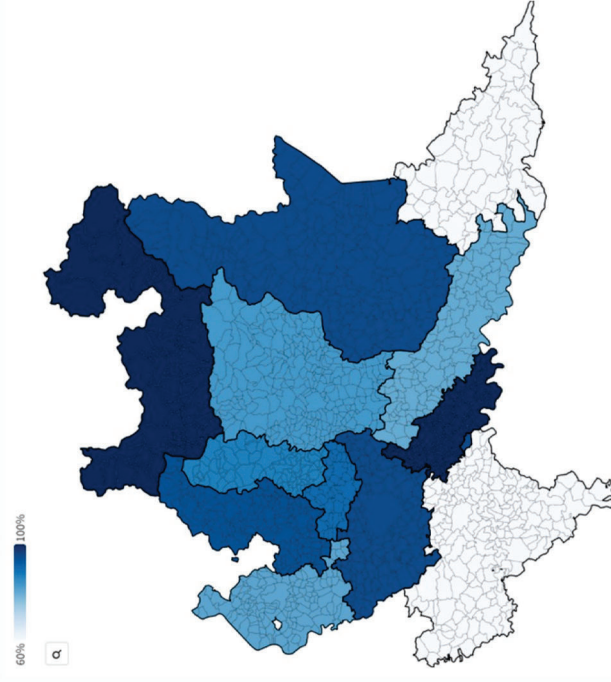


Proposta di Legge per **l'istituzione della figura dello Street tutor**

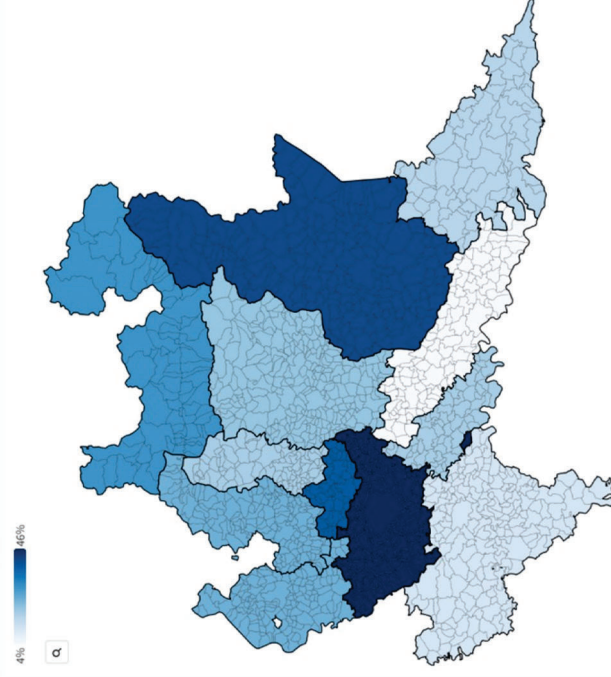


Maggior coinvolgimento degli enti locali nelle proposte di intervento normativo per migliorare la qualità dei servizi per la sicurezza urbana

Analisi del Bando "Dotazioni tecnico strumentali e veicoli per Polizia Locale 2023"



Indice di successo per provincia



Indice di proattività

CHIEDIAMO MAGGIORE PROGRAMMAZIONE NELL'EROGAZIONE DELLE RISORSE MEDIANTE BANDO

PREVENZIONE E COESIONE SOCIALE

- **Maggiori e più efficaci percorsi di prevenzione e limitazione dei rischi nei luoghi di aggregazione**
- **Introduzione di misure specifiche per progetti di Street tutor e altre forme innovative di educativa di strada, favorendo il partenariato con le associazioni attive nei territori**
- **Promozione di processi di inclusione e integrazione per persone a rischio marginalità**
- **Consolidamento di una rete integrata del sistema territoriale dei servizi sociali e socio-sanitari**
- **Misure volte a prevenire l'abbandono scolastico e il conseguente ritiro sociale**