

LISTA VARIABILI DA RILEVARE AI FINI DELL'ONSEPS PER L'ANNO 2023		321	322	323	324	325	326	327	328	991	TOT per
		ATS MILANO	ATS INSUBRIA	ATS MONTAGNA	ATS BRIANZA	ATS BERGAMO	ATS BRESCIA	ATS VAL PADANA	ATS PAVIA	AREU*	ATS
Qualifica professionale	Assistente Sanitario	1									1
	Biologo										0
	Chimico										0
	Dietista										0
	Educatore Professionale										0
	Farmacista										0
	Fisico										0
	Fisioterapista										0
	Igienista Dentale										0
	Infermiere								2	13	2
	Infermiere pediatrico										0
	Logopedista										0
	Medico chirurgo	17	1		6	4	10		9	17	47
	Odontoiatra										0
	Ortottista-Assistente di Oftalmologia										0
	Ostetrica/o										0
	Podologo										0
	Psicologo										0
	Tecnico Audiometrista										0
	Tecnico Audioprotesista										0
	Tecnico della Fisiopatologia Cardiocir. e Perfusione Cardiovascol.										0
	Tecnico della Prevenzione nell'ambiente e nei luoghi di lavoro	2			1	3	2		1		9
	Tecnico di Neurofisiopatologia										0
	Tecnico Ortopedico										0
	Tecnico Riabilitazione Psichiatrica										0
	Tecnico Sanitario di Laboratorio Biomedico										0
	Tecnico Sanitario di Radiologia Medica										0
	Terapista della Neuro e Psicomotricità dell'età evolutiva										0
	Terapista Occupazionale										0
	Veterinario	3				5	1	4	5		18
	Assistente sociale										0
	Operatore Socio Sanitario (OSS)										0
	Dipendenti non sanitari / Front office		2						1	7	3
Altro	1							1		2	
Soccorritore									104	104	
Staff di Unità Operativa	1									1	
Non identificato										0	
TOTALE sezione Qualifica profess.		25	3	0	7	12	13	4	19	141	83
Ospedale:											
Servizio Psichiatrico Diagnosi e Cura (SPDC)											0
Pronto Soccorso											0
Area di Degenza											0
Aree comuni			2								2
Ambulatorio											0
Non indicato											0
Territorio:											
Servizi per le Dipendenze											0
Servizi Psichiatrici Territoriali/REMS											0
Servizio di Emergenza/Urgenza territoriale									122		122
MMG, PLS, Continuità assistenziale		7	1		6	3	10	8			35
Ambulatori territoriali		8									8
Domicilio del paziente											0
Istituti Penitenziari											0
Case/Ospedali di Comunità						1					1
RSA / Residenze Protette											0
spazi ATS/sportelli		3			1		3	4	6		17
Sopralluogo vigilanza e ispezione		5				2					7
Non indicato											0
TOTALE sezione Setting assistenziale		23	3	0	7	6	13	4	14	122	70
Tipo di aggressione											
Fisica		3	1			1			1		6
Verbale		17	2		7	6	13	4	18		67
Non indicato											0
Contro la proprietà										13	13
TOTALE sezione Tipo di aggressione		20	3	0	7	7	13	4	19	164	73

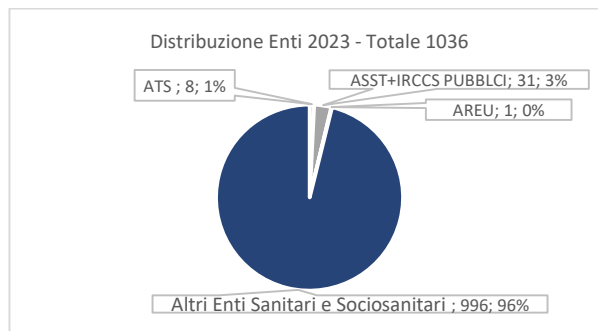
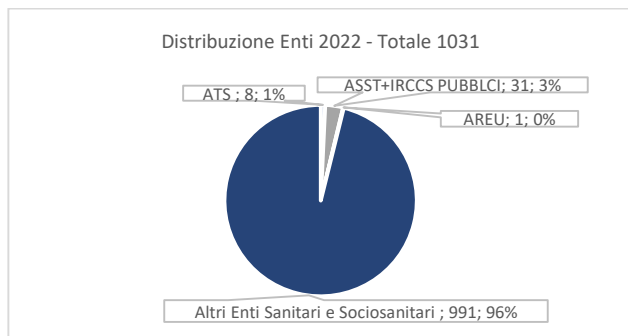
LISTA VARIABILI DA RILEVARE AI FINI DELL'ONSEPS PER L'ANNO 2023		922	923	924	925	926	TOT per IRCCS
		IRCCS IST.NAZIONALE TUMORI	IRCCS NEUROLOGICO C. BESTA	IRCCS POLICLINICO S.MATTEO	IRCCS POLICLINICO MILANO	IRCCS SAN GERARDO DI MONZA	
Qualifica professionale	Assistente Sanitario						0
	Biologo						0
	Chimico						0
	Dietista						0
	Educatore Professionale						0
	Farmacista						0
	Fisico						0
	Fisioterapista						0
	Igienista Dentale						0
	Infermiere	5	8	45	180	152	390
	Infermiere pediatrico						0
	Logopedista						0
	Medico chirurgo	11	1	24	62	26	124
	Odontoiatra						0
	Ortottista-Assistente di Oftalmologia						0
	Ostetrica/o				21	4	25
	Podologo						0
	Psicologo						0
	Tecnico Audiometrista						0
	Tecnico Audioprotesista						0
	Tecnico della Fisiopatologia Cardiocir. e Perfusioni Cardiovascol.						0
	Tecnico della Prevenzione nell'ambiente e nei luoghi di lavoro						0
	Tecnico di Neurofisiopatologia						0
	Tecnico Ortopedico						0
	Tecnico Riabilitazione Psichiatrica						0
	Tecnico Sanitario di Laboratorio Biomedico						0
	Tecnico Sanitario di Radiologia Medica	1					1
	Terapista della Neuro e Psicomotricità dell'età evolutiva						0
	Terapista Occupazionale						0
	Veterinario						0
	Assistente sociale						0
	Operatore Socio Sanitario (OSS)		1	12	22		35
	Dipendenti non sanitari / Front office	1				3	4
Altro		1			8	9	
Soccomiere						0	
Staff di Unità Operativa						0	
Non identificato						0	
TOTALE sezione Qualifica profess.		18	11	81	285	193	588
Ospedale:							
Setting Assistenziale	Servizio Psichiatrico Diagnosi e Cura (SPDC)				18	45	63
	Pronto Soccorso			39	84	77	200
	Area di Degenza	11	9	7	134	57	218
	Aree comuni	2	1		4	7	14
	Ambulatorio	5	1	1	45	5	57
	Non indicato						0
	Territorio:						
Setting Assistenziale	Servizi per le Dipendenze						0
	Servizi Psichiatrici Territoriali/REMS					2	2
	Servizio di Emergenza/Urgenza territoriale						0
	MMG PLS, Continuità assistenziale						0
	Ambulatori territoriali						0
	Domicilio del paziente						0
	Istituti Penitenziari						0
	Cas e/Ospedali di Comunità						0
	RSA / Residenze Protette						0
	spazi ATS/sportelli						0
	Sopraluogo vigilanza e ispezione						0
	Non indicato						0
	TOTALE sezione Setting assistenziale		18	11	47	285	193
Tipo di aggressione	Fisica	1	3	17	65	42	128
	Verbale	17	8	31	213	151	420
	Non indicato						0
TOTALE sezione Tipo di aggressione		18	11	52	285	193	559

DATI SURVEY 2023:

Di seguito vengono rappresentati i dati rilevati da ACSS attraverso la survey 2023.

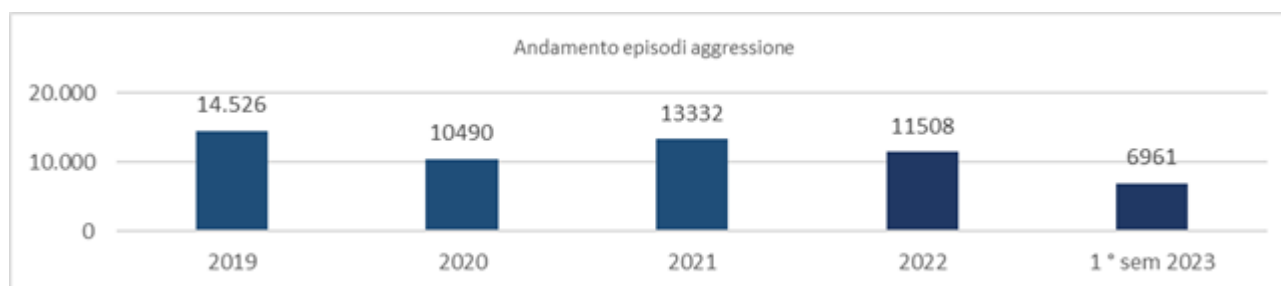
Descrizione	Data avvio raccolta dati	Data fine raccolta dati	Dati raccolti/oggetto di indagine
Survey 2023	18.09.2023	18.10.2023	Episodi di violenza nell'anno 2022 e primo semestre 2023

ENTI



EPISODI DI AGGRESSIONE

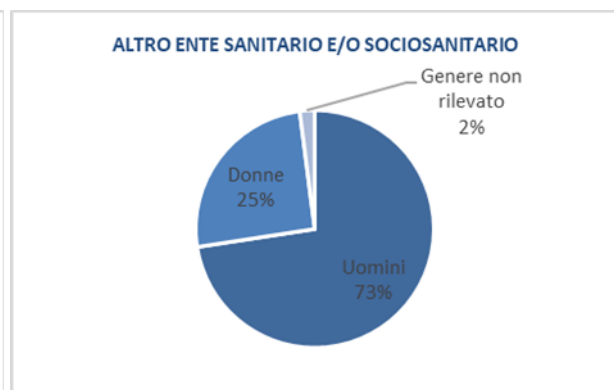
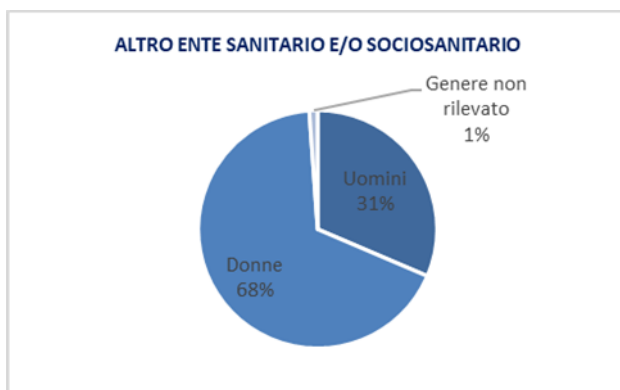
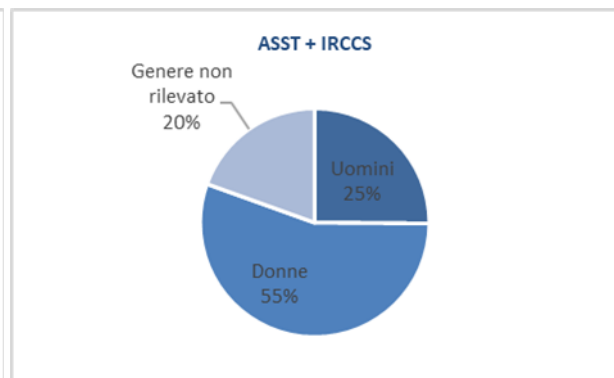
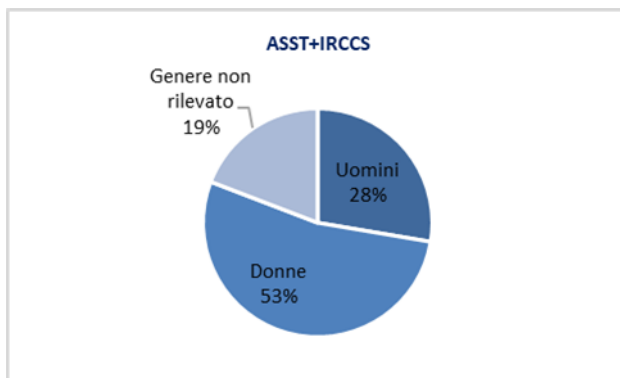
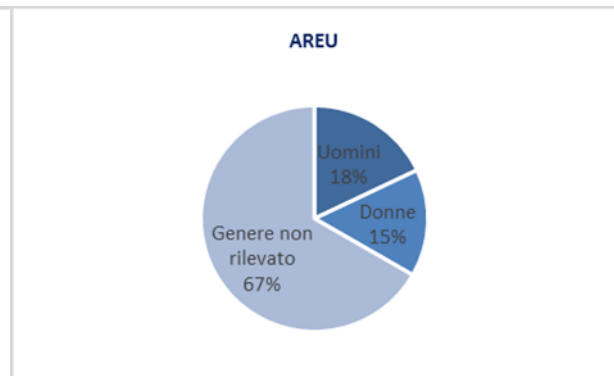
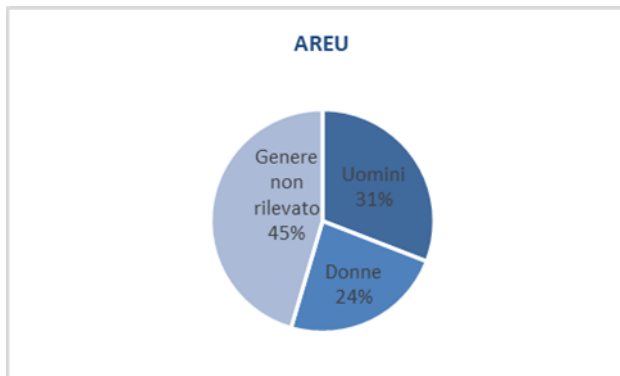
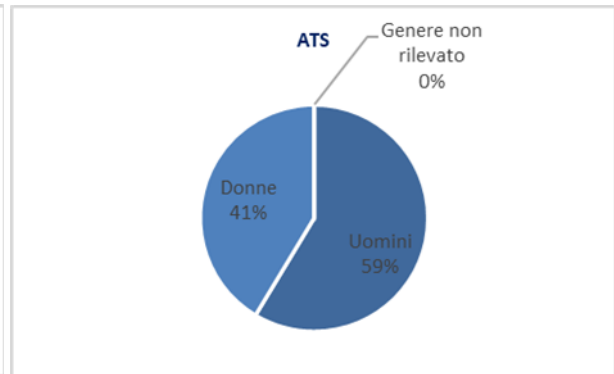
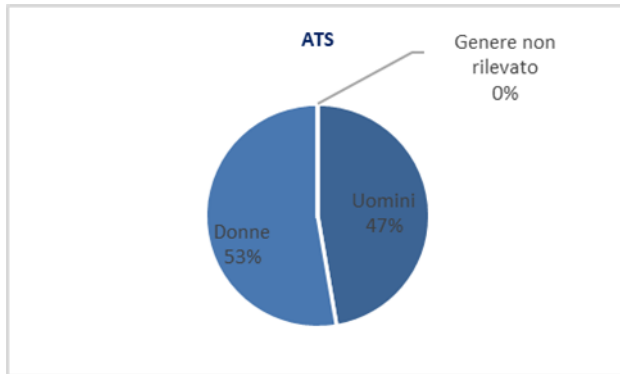
Descrizione Ente	Numero episodi di aggressione	
	Anno 2022	Primo semestre 2023
ATS	74	29
ASST + IRCCS PUBBLICI	3142	2350
AREU	55	39
ALTRI ENTI SANITARIE E/O SOCIO-SANITARI	8237	4543
TOTALE	11508	6961



Distribuzione episodi di aggressione per genere

Anno 2022

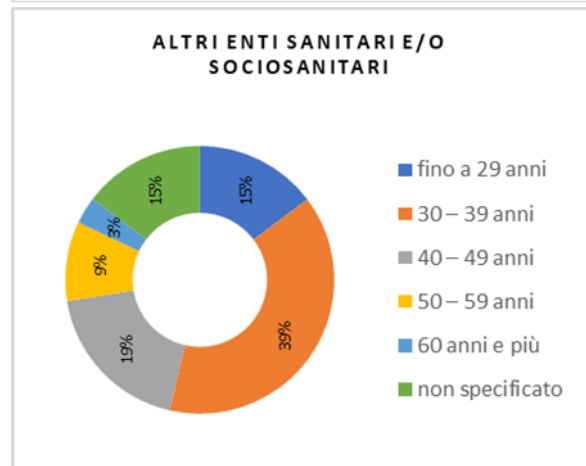
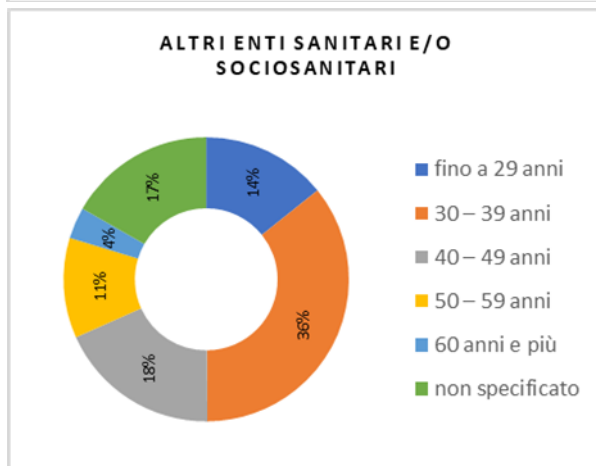
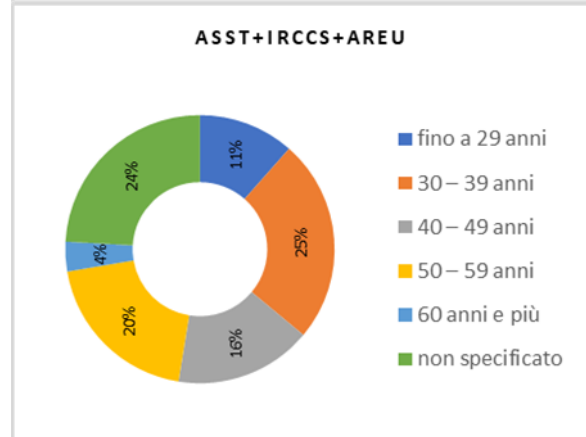
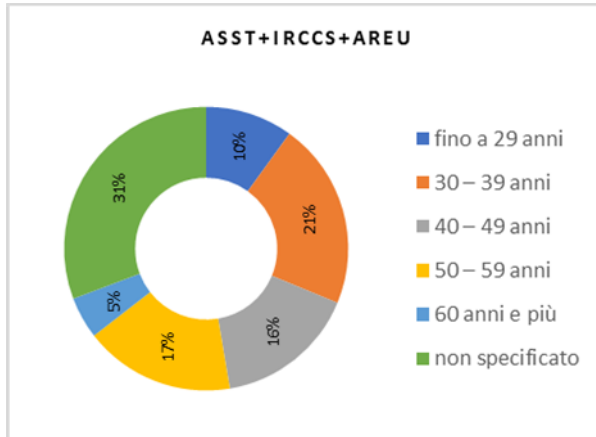
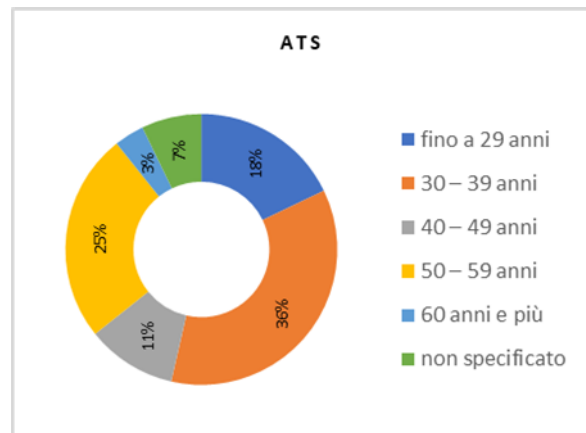
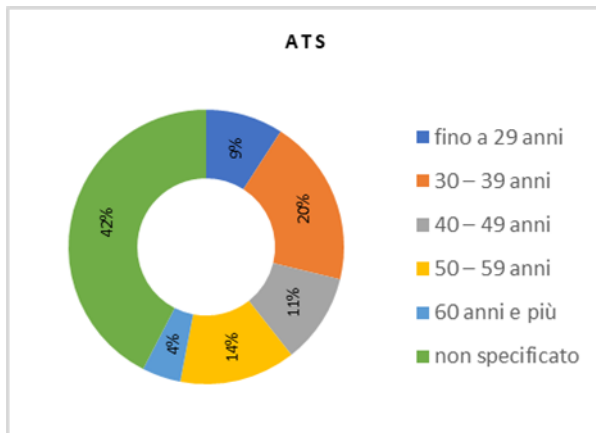
Primo semestre 2023



Distribuzione episodi di aggressione per fascia di età

Anno 2022

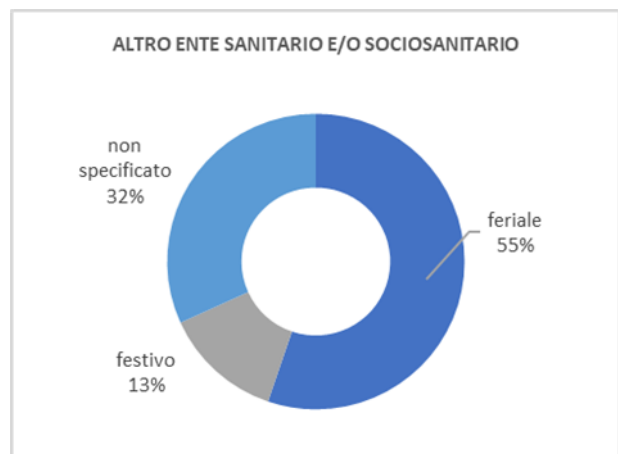
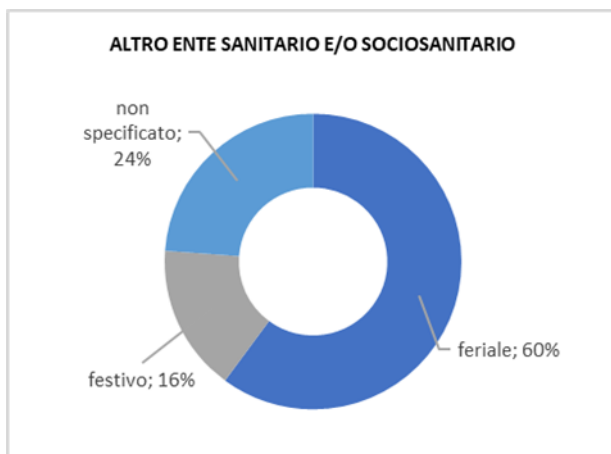
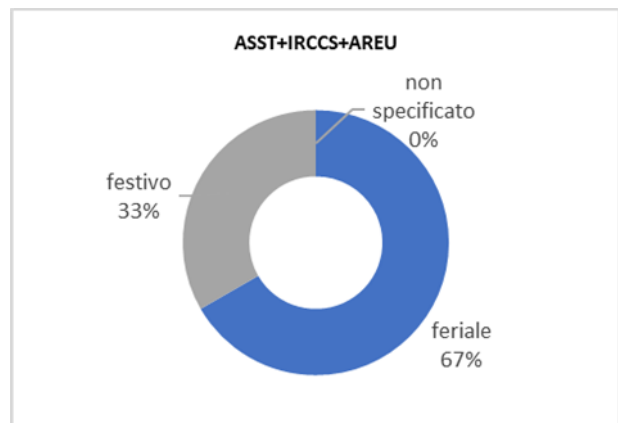
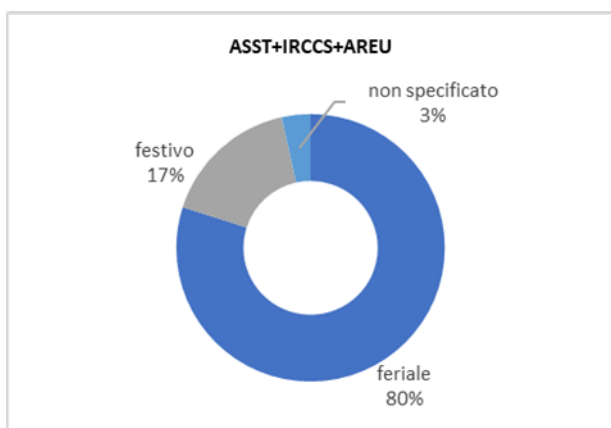
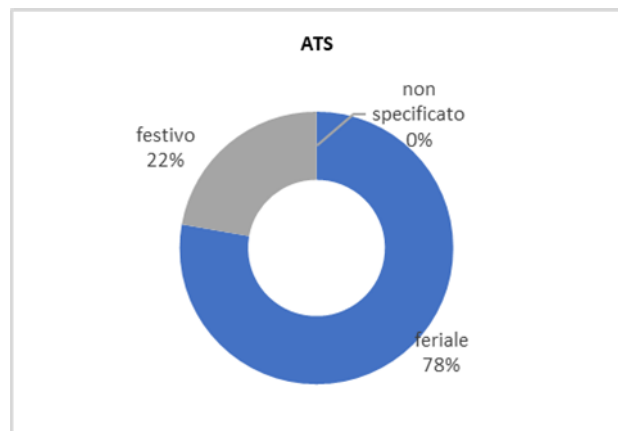
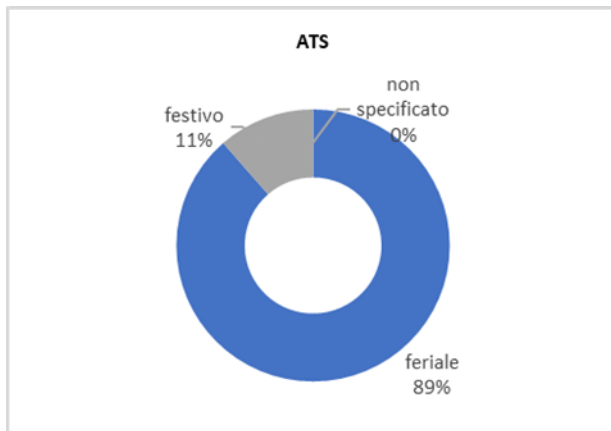
Primo semestre 2023



Distribuzione episodi di aggressione per giorno della settimana

Anno 2022

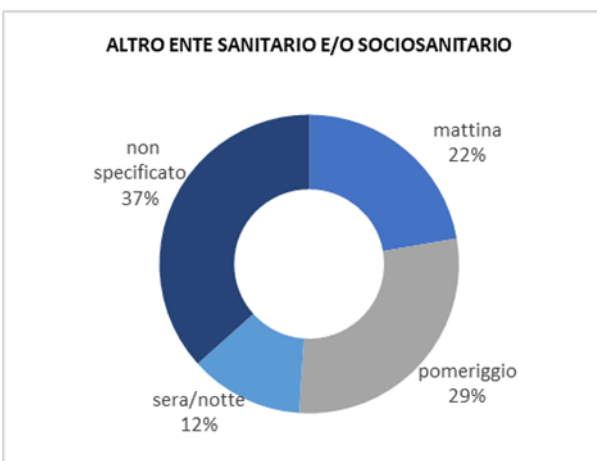
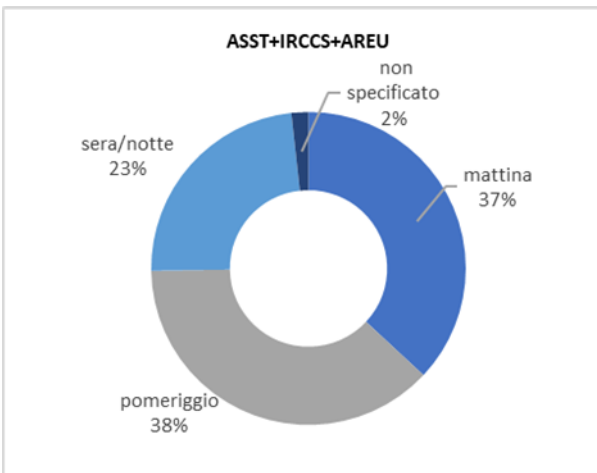
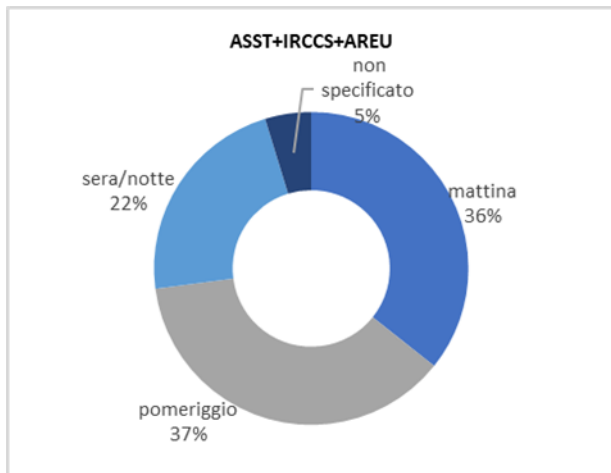
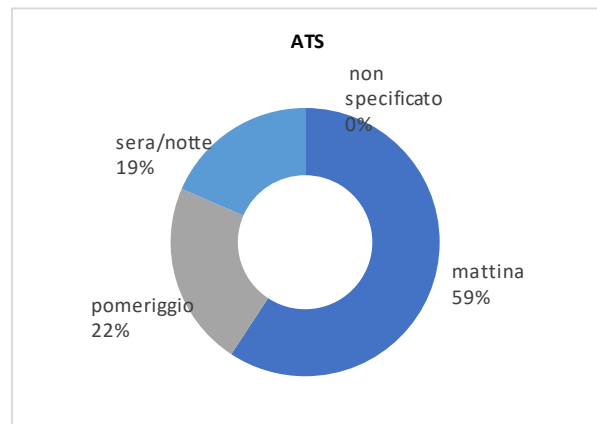
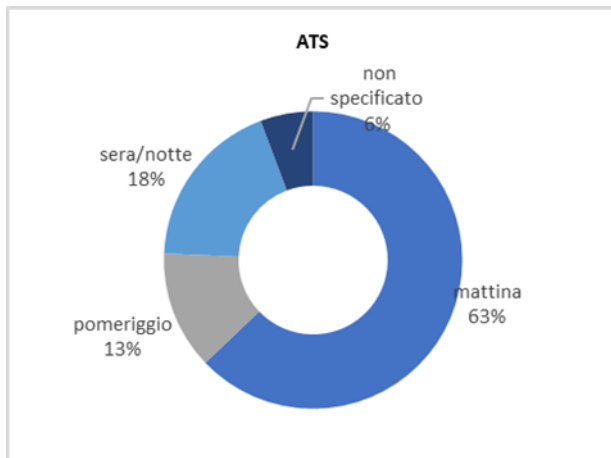
Primo semestre 2023



Distribuzione episodi di aggressione per fascia oraria

Anno 2022

Primo semestre 2023



Distribuzione episodi di aggressione per tipologia di aggressore

Anno 2022

Primo semestre 2023

