

CASE POPOLARI IN LOMBARDIA

LA CONDIZIONE SOCIALE ED ECONOMICA DEI SUOI ABITANTI

Le proposte del gruppo regionale del
Partito Democratico

Milano, 11 dicembre 2020

CASE POPOLARI IN LOMBARDIA, LE PREMESSE

In Lombardia, a Milano in particolare, la condizione sociale ed economica degli inquilini delle case popolari non può essere ulteriormente ignorata.

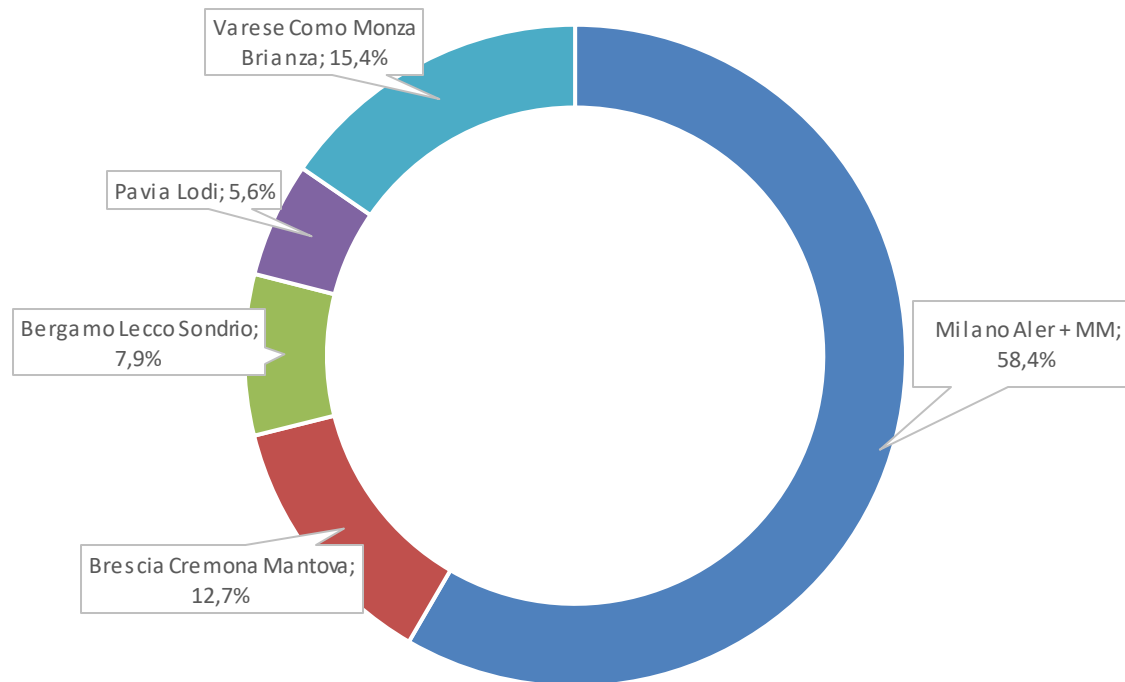
Con i dati presentati qui di seguito dimostriamo la necessità che la Regione intervenga per farsi carico di condizioni di disagio di una fetta molto rilevante della popolazione che è anche una componente importante della fascia più fragile.

Sono 231.312 persone, di cui 135.031 a Milano

103mila famiglie a cui va data particolare attenzione

CASE POPOLARI IN LOMBARDIA, I DATI

Distribuzione inquilini case popolari tra le diverse province



CASE POPOLARI IN LOMBARDIA, I DATI

INQUILINI, DATI AGGREGATI LOMBARDIA

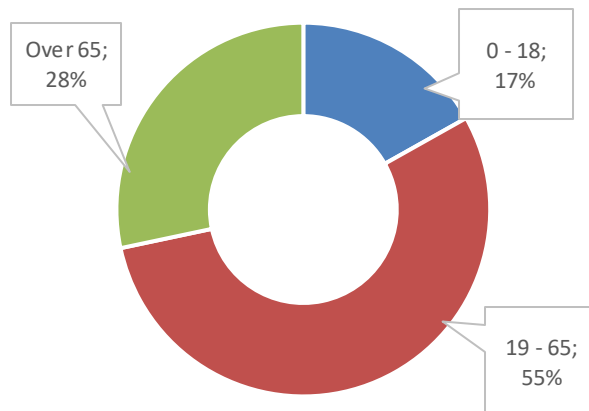
PROVINCIA	ABITANTI	NUCLEI FAMILIARI	MEDIA COMPONENTI PER FAMIGLIA	% ABITANTI SUL TOTALE	% FAMIGLIE SUL TOTALE
MILANO ALER + MM	135.031	62.701	2,2	58,4%	60,8%
BRESCIA CREMONA MANTOVA	29.456	11.771	2,5	12,7%	11,4%
BERGAMO LECCO SONDRIO	18.190	8.054	2,3	7,9%	7,8%
PAVIA LODI	12.971	5.470	2,4	5,6%	5,3%
VARESE COMO MONZA BRIANZA	35.664	15.118	2,4	15,4%	14,7%
TOTALE	231.312	103.114	2,2	100,0%	100,0%

Focus su Milano

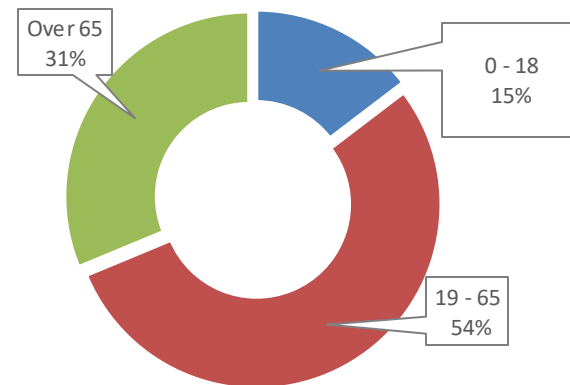
	ABITANTI	NUCLEI FAMILIARI	MEDIA COMPONENTI PER FAMIGLIA	% ABITANTI SUL TOTALE	% FAMIGLIE SUL TOTALE
MILANO ALER	97.855	44.143	2,2	72,5%	70,4%
MILANO MM	37.176	18.558	2,0	27,5%	29,6%
MILANO TOTALE	135.031	62.701	2,2	100%	100%

CASE POPOLARI IN LOMBARDIA, I DATI

LOMBARDIA - Inquilini case popolari 2020
Ripartizione per età



MILANO - Inquilini Aler + MM 2020
ripartizione per età



CASE POPOLARI IN LOMBARDIA, I DATI

COMPOSIZIONE PER FASCE D'ETÀ, valori assoluti

PROVINCIA	ABITANTI	0 - 18	19 - 65	OVER 65		OVER65 SOLI
MILANO ALER + MM	135.031	19.773	73.045	42.212		15.491
BRESCIA CREMONA MANTOVA	29.456	7.163	15.558	9645		2.910
BERGAMO LECCO SONDRIO	18.190	2.666	14.324	2.791		np
PAVIA LODI	12.971	2.800	6.998	2.376		1.212
VARESE COMO MONZA BRIANZA	35.664	7.212	18.930	9.522		3.428
TOTALE	231.312	39.614	128.855	66.546		23.041

Focus su Milano

	ABITANTI	0 - 18	19 - 65	OVER 65		OVER65 SOLI
MILANO ALER	97.855	13.393	52.994	31.468		10.713
MILANO MM	37.176	6.380	20.051	10.744		4.778
MILANO TOTALE	135.031	19.773	73.045	42.212		15.491

CASE POPOLARI IN LOMBARDIA, I DATI

COMPOSIZIONE PER FASCE D'ETÀ, percentuali sul totale

PROVINCIA	ABITANTI	0 - 18	19 - 65	OVER 65		OVER65 SOLI
MILANO ALER + MM	135.031	15%	54%	31%		11%
BRESCIA CREMONA MANTOVA	29.456	24%	53%	33%		10%
BERGAMO LECCO SONDRIO	18.190	15%	79%	15%		np
PAVIA LODI	12.971	22%	54%	18%		9%
VARESE COMO MONZA BRIANZA	35.664	20%	53%	27%		10%
TOTALE	231.312	17,13%	55,71%	28,77%		10,81%*

* - dato calcolato escludendo l'Aler di Bergamo, Lecco e Sondrio che non ha fornito il dato

Focus su Milano

	ABITANTI	0 - 18	19 - 65	OVER 65		OVER65 SOLI
MILANO ALER	97.855	14%	54%	32%		11%
MILANO MM	37.176	17%	54%	29%		13%
MILANO TOTALE	135.031	15%	54%	31%		11%

CASE POPOLARI IN LOMBARDIA, I DATI

PRESENZA DI DISABILI E DISABILI SOLI

PROVINCIA	ABITANTI	NUCLEI FAMILIARI	DISABILI	DI CUI SOLI	DISABILI %	DI CUI SOLI %
MILANO ALER + MM	135.031	62.701	19.676	4.445	15%	32%*
BRESCIA CREMONA MANTOVA	29.456	11.771	3.927	1.253	13%	32%
BERGAMO LECCO SONDRIO	18.190	8.054	3.066	1.126	17%	37%
PAVIA LODI	12.971	5.470	2.264	np	17%	
VARESE COMO MONZA BRIANZA	35.664	15.118	5.142	np	14%	
TOTALE	231.312	103.114	34.075		15%	

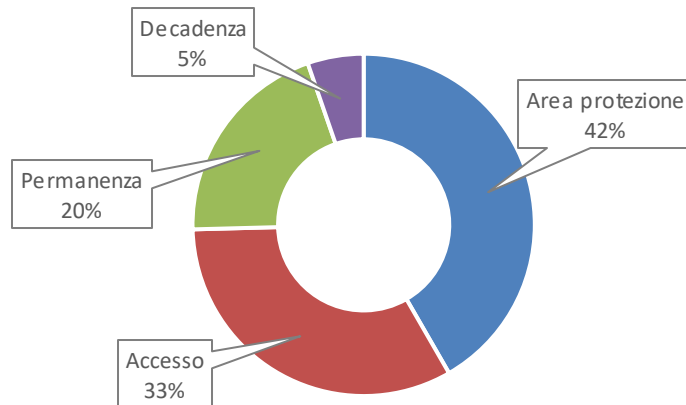
*- Il dato dei disabili soli si riferisce solamente alle case Aler in quanto MM non ha fornito il dato

Focus su Milano

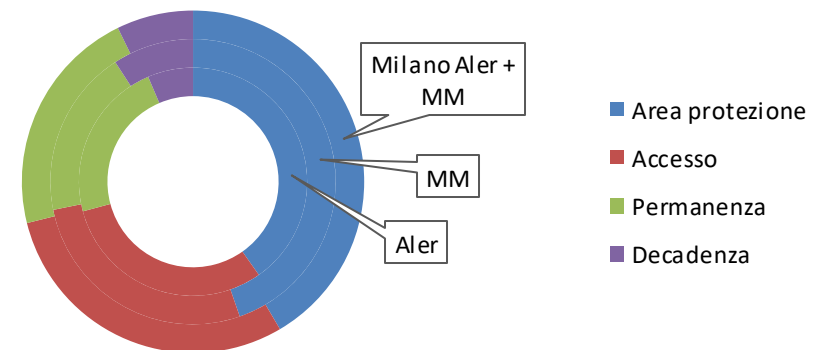
	ABITANTI	NUCLEI FAMILIARI	DISABILI	DI CUI SOLI	DISABILI %	DI CUI SOLI %
MILANO ALER	97.855	44.143	14.092	4.445	14%	32%
MILANO MM	37.176	18.558	5.584		15%	
TOTALE MILANO	135.031	62.701	19.676	4.445	15%	

CASE POPOLARI IN LOMBARDIA, I DATI

LOMBARDIA - Inquilini case popolari 2020
distribuzione per condizione economica



MILANO - Inquilini case Aler + MM 2020
distribuzione per condizione economica



CASE POPOLARI IN LOMBARDIA, I DATI

COMPOSIZIONE PER FASCE DI REDDITO, valori assoluti

PROVINCIA	NUCLEI FAMILIARI	AREA PROTEZIONE (da 0 a 9000 €)	ACCESSO (da 9001 a 14000)	PERMANENZA (da 14001 a 35000)	DECADENZA (oltre 35000)
MILANO	62.701	25.885	18.449	13.498	4.511
BRESCIA CREMONA MANTOVA	11.771	5.513	3.774	1.936	548
BERGAMO LECCO SONDRIO	8.054	3.621	2.792	1.507	134
PAVIA LODI	5.470	3.224	1.483	786	52
VARESE COMO MONZA BRIANZA	15.118	4.622	7.329	2.963	204
TOTALE	103.114	42.865	33.827	20.690	5.449

Focus su Milano

	NUCLEI FAMILIARI	AREA PROTEZIONE (da 0 a 9000 €)	ACCESSO (da 9001 a 14000)	PERMANENZA (da 14001 a 35000)	DECADENZA (oltre 35000)
MILANO ALER	44.143	17.752	13.508	10.042	2.841
MILANO MM	18.558	8.133	4.941	3.456	1.670
MILANO	62.701	25.885	18.449	13.498	4.511

CASE POPOLARI IN LOMBARDIA, I DATI

COMPOSIZIONE PER FASCE DI REDDITO, in percentuale sui nuclei familiari

PROVINCIA	NUCLEI FAMILIARI	AREA PROTEZIONE (da 0 a 9000 €)	ACCESSO (da 9001 a 14000)	PERMANENZA (da 14001 a 35000)	DECADENZA (oltre 35000)
MILANO	62.701	41%	29%	22%	7%
BRESCIA CREMONA MANTOVA	11.771	47%	32%	16%	5%
BERGAMO LECCO SONDRIO	8.054	45%	35%	19%	2%
PAVIA LODI	5.470	59%	27%	14%	1%
VARESE COMO MONZA BRIANZA	15.118	31%	48%	20%	1%
TOTALE	103.114	42%	33%	20%	5%

Focus su Milano

	NUCLEI FAMILIARI	AREA PROTEZIONE (da 0 a 9000 €)	ACCESSO (da 9001 a 14000)	PERMANENZA (da 14001 a 35000)	DECADENZA (oltre 35000)
MILANO ALER	44.143	40%	31%	23%	6%
MILANO MM	18.558	44%	27%	19%	9%
MILANO	62.701	40%	31%	23%	6%

CASE POPOLARI IN LOMBARDIA, LE PROPOSTE

Mercoledì 16 e giovedì 17 il Consiglio regionale della Lombardia discuterà il bilancio di previsione 2021 – 2023

Il gruppo regionale del Pd presenterà **quattro ordini del giorno** con altrettante proposte alla luce di quanto descritto sopra

Gli inquilini delle case popolari meritano più attenzione

CASE POPOLARI IN LOMBARDIA, LE PROPOSTE

PRIMA PROPOSTA

Nei quartieri popolari manca più che altrove la medicina di territorio, il medico di base, l'ambulatorio

Il Pd chiede che la Regione trovi le risorse per:

- operare una ricognizione in tutti i quartieri popolari delle ALER e dei Comuni lombardi di tutti gli spazi idonei per ospitare studi medici polifunzionali;
- ristrutturare tali spazi, secondo la normativa vigente, per consentirne l'utilizzo;
- predisporre bandi per l'assegnazione dei suddetti locali in regime di comodato d'uso per i Medici di Medicina Generale che si associano tra loro;
- prevedere l'apporto di personale infermieristico di comunità/famiglia e la fornitura di strumenti diagnostici utili alla teleassistenza.

CASE POPOLARI IN LOMBARDIA, LE PROPOSTE

SECONDA PROPOSTA

La legge e il regolamento regionale per l'assegnazione degli alloggi ERP hanno fallito, gli enti non riescono più ad assegnare nulla.

Il Pd chiede che la Giunta regionale si adoperi per:

- Adottare entro il 31 gennaio 2021 un Regolamento transitorio che consenta di velocizzare da subito le assegnazioni;
- Modificare in modo strutturale, entro il 30 giugno 2021, la Legge Regionale 16/2016 e i conseguenti regolamenti regionali al fine di arrivare alla veloce ed efficace assegnazione degli alloggi SAP a chi ne ha diritto.

CASE POPOLARI IN LOMBARDIA, LE PROPOSTE

TERZA PROPOSTA

Nei quartieri popolari della Lombardia la vita per i disabili è molto difficile anche perché sono molte, ancora, le barriere architettoniche

Il Pd chiede che la Giunta regionale si impegni:

- ad assicurare con prelievo dal «Fondo per la ripresa economica» istituito per far fronte all'emergenza economica conseguente alla pandemia, il finanziamento di interventi volti al superamento delle barriere architettoniche negli edifici E.R.P. per un importo di euro 2.000.000,00 per anno sugli esercizi 2021, 2022 e 2023.

CASE POPOLARI IN LOMBARDIA, LE PROPOSTE

QUARTA PROPOSTA

La Regione è chiamata a indicare al Governo le proprie priorità per l'utilizzo delle risorse del piano Next Generation EU: le condizioni di chi vive nelle case popolari devono essere una priorità.

Il Pd chiede che la Giunta regionale si impegni:

- nell'ambito delle proposte prioritarie da inviare al Governo per utilizzare i fondi del PNRR (Piano nazionale di ripresa e resilienza) a includere un "Piano integrato regionale" che preveda specifici "Progetti locali per la rigenerazione e la riqualificazione sociale ed ambientale dei territori lombardi" che, a partire dai quartieri periferici delle città e dalle aree interne svantaggiate, comprendano:

CASE POPOLARI IN LOMBARDIA, LE PROPOSTE

QUARTA PROPOSTA

- interventi sistemici coordinati
 - sul patrimonio edilizio pubblico e privato
 - sull'inclusione sociale delle famiglie immigrate
 - sul recupero della dispersione e dell'abbandono scolastico
 - sulla riorganizzazione e il rafforzamento delle strutture sanitarie di prossimità
- ed azioni volte
 - all'inserimento dei soggetti fragili
 - alla promozione e innovazione del ruolo femminile nell'ambito lavorativo
 - al sostegno del lavoro giovanile

CASE POPOLARI IN LOMBARDIA

Bilancio regionale 2021 - 23

**Le proposte del gruppo regionale del
Partito Democratico**